



МИНИСТЕРСТВО ТЕРРИТОРИАЛЬНОЙ
БЕЗОПАСНОСТИ ПЕРМСКОГО КРАЯ

ДЕЙСТВИЯ ПРИ ПОЛУЧЕНИИ СИГНАЛА «ВНИМАНИЕ ВСЕМ!»

Совместным приказом МЧС РФ
и Минцифры РФ от 31.07.2020
№ 578/365 «Об утверждении Положения
о системах оповещения населения»
определен **единый сигнал ГО**

«ВНИМАНИЕ ВСЕМ!»



Сигнал «ВНИМАНИЕ ВСЕМ!»

Подается с целью привлечения внимания населения при аварии, катастрофе, стихийном бедствии, угрозе нападения противника или совершении диверсионно-террористических актов, в том числе с использованием беспилотных воздушных судов (БВС)



Как работает система оповещения: с чего все начинается?

Начинается оповещение населения
с сигнала

«Внимание всем!!!»

путём включения сирен и мощных
акустических систем
продолжительностью до 3 минут

ВНИМАНИЕ



ВСЕМ



Способы оповещения

Телевидение

Телефоны

Социальные сети

Мобильные средства передвижения

Информационное табло




Колокол

Радио


Громкоговорители

Гудки транспортных средств и предприятий

Сирены




"Воздушная тревога"



Предупреждает население об угрозе воздушного нападения противника, непосредственной опасности поражения города (района).

Необходимо:

- ✓ услышав сигнал немедленно включить радио, телевизор и прослушать сообщение о порядке действий;
- ✓ полученную информацию по возможности передать соседям;
- ✓ соблюдать спокойствие и порядок;
- ✓ действовать согласно полученной информации.



Действия населения при нахождении дома

Необходимо:

- ✓ отключить электроэнергию, газ, воду, отопительные приборы;
- ✓ взять с собой личные документы, средства индивидуальной защиты, запас воды и продовольствия;
- ✓ плотно закрыть окна, форточки, вентиляционные устройства и двери;
- ✓ при необходимости оказать помощь детям и престарелым;
- ✓ убыть в защитное сооружение (помещения подземного пространства: подвалы, подземные парковки и т.д.).



Действия при нахождении на работе или в учебном учреждении


- прекратить занятия;
- выполнить мероприятия, предусмотренные на этот случай инструкцией, разработанной для конкретного учебного заведения;
- отключить наружное и внутреннее освещение, плотно закрыть окна;
- взять средства индивидуальной защиты и закрепить противогаз в «походном положении»;
- как можно быстрее убыть в защитное сооружение (подземное пространство) или же в сооружения двойного назначения (подвальные помещения);
- если персонал не может покинуть рабочее место, в связи со спецификой его деятельности, необходимо занять укрытие, поблизости от рабочего места.



Действия при нахождении в городском транспорте

Необходимо:

- ✓ выйти из транспорта в месте его остановки;
- ✓ выполнить указания постов полиции;
- ✓ убыть в ближайшее защитное сооружение, а при его отсутствии использовать естественные укрытия и подземные пространства.



«Отбой воздушной тревоги»

- ✓ Население покидает защитные сооружения (помещения подземного пространства) только с разрешения комендантов (старших) убежищ и укрытий
- ✓ Будьте в готовности к возможному повторению сигнала ГО
«ВНИМАНИЕ ВСЕМ!»